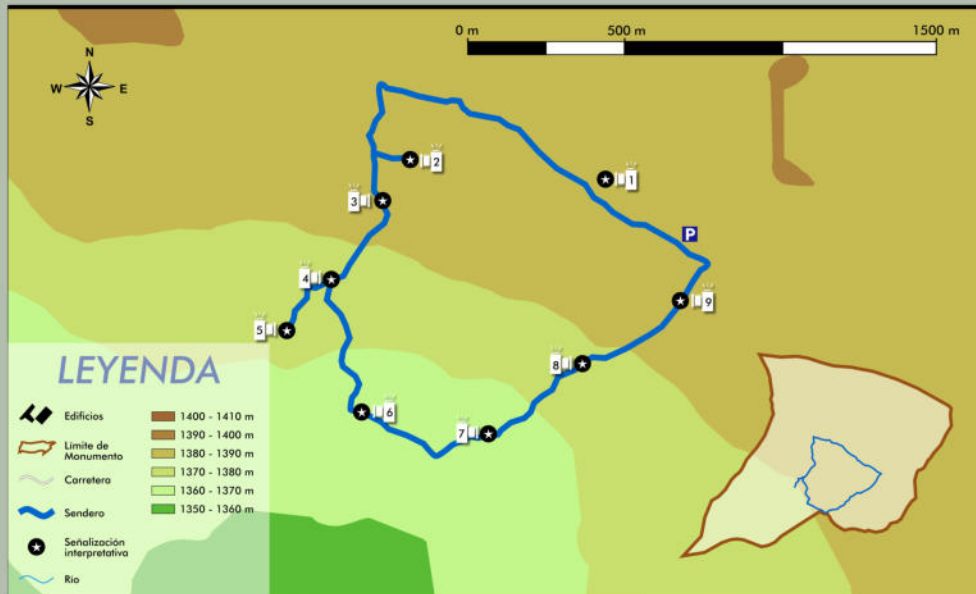


Sendero de la Serrezuela de Valsalobre


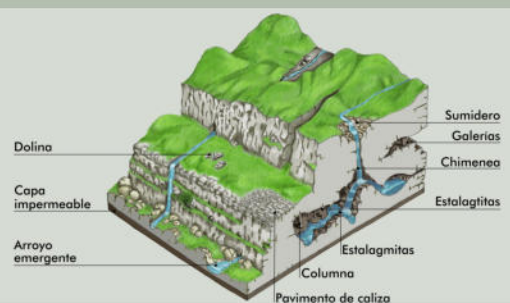


RECOMENDACIONES

- No te desvíes del camino, presta atención a la señalización.
- Mantente hidratado durante todo el recorrido.
- Descansa cuando lo creas necesario.

¿QUÉ FORMAS NOS ENCONTRAMOS EN EL KARST?

Las diferentes morfologías y relieves originados por disolución que se producen en las rocas carbonatadas reciben el nombre de karst. Podemos observar en el recorrido diversas manifestaciones del karst, como son las simas y otras estructuras denominadas "tormagales".



SEÑALIZACIÓN DIRECCIONAL

